

## Concours 3.5 downloaden en installeren

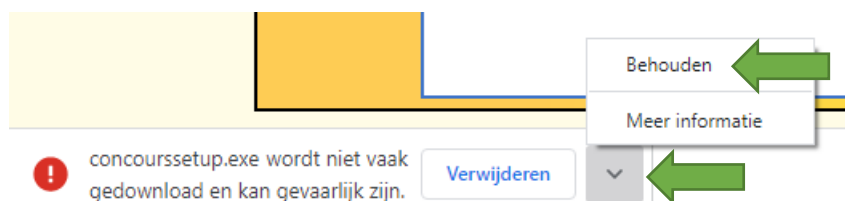
Ga naar de "Download" pagina van de website <https://www.concours35.nl> en download de nieuwste versie.



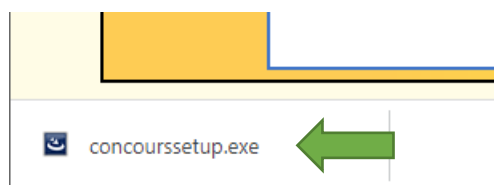
Als de download klaar is kunt u een waarschuwing krijgen.  
Hoe die waarschuwing gegeven wordt verschilt per browser.

### Voor de Chrome browser

Klik op het pijltje dat rechts van de "Verwijderen" knop staat en kies voor "Behouden"

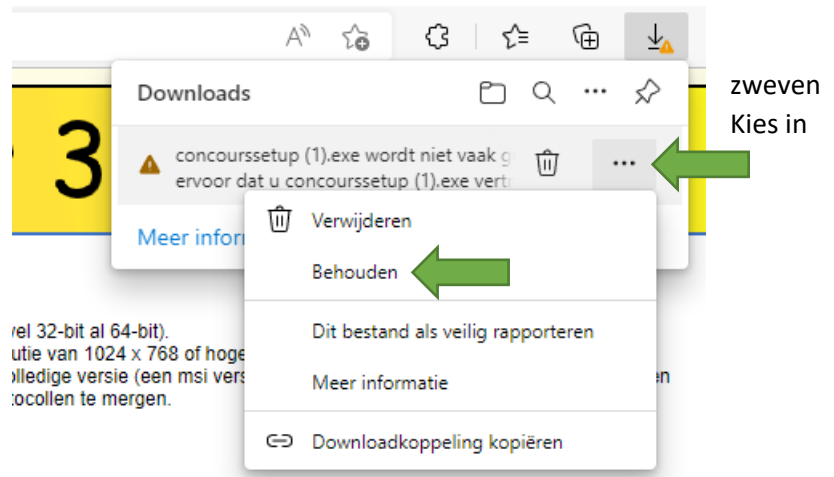


Start daarna de setup door op "concoursssetup.exe" te klikken.



### Voor de Edge browser

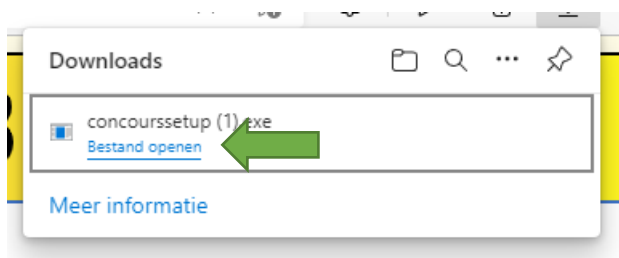
Laat de muis boven de waarschuwing en klik op de 3 stippen. Kies in het menu voor "Behouden".



Er volgt nog een waarschuwing. Klik op "Meer weergegeven" en kies daaronder voor "Toch behouden".



Start daarna de setup door op "Bestand openen" te klikken.



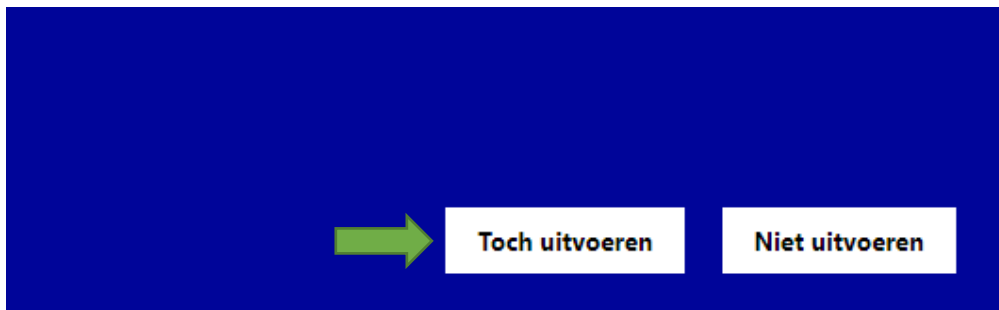
## Verdere installatie

Nu de setup gestart is komt er weer een waarschuwing ...  
Klik in dit venster op "Meer informatie" ...



... waardoor de "Toch uitvoeren" knop verschijnt.

Klik op die knop.



De setup wordt nu gestart